

Porte de Service

1 vantail, 2 et 3 vantaux

Nos portes de service peuvent venir en complément d'une porte sectionnelle ou basculante pour un accès secondaire, en étant réalisée en **panneaux isolants de 40mm**, identique à ces portes pour un rendu coordonné dans les couleurs, aspect et décors.

Elles représentent également une alternative indispensable pour les chantiers avec de trop grandes contraintes, où les basculantes et sectionnelles ne peuvent convenir.

Vous retrouverez 3 modèles permettant de satisfaire toutes les demandes :

- Porte de service à **1 vantail**
- Porte de service à **2 vantaux**
- Porte de service à **3 vantaux**

Nos portes de service sont équipées d'une **serrure 3 points à crochets** pour une sécurité renforcée. Le vantail de service est monté sur une **charnière continue en aluminium** avec une **sécurité anti-dégondage**. L'encadrement et la charnière sont thermolaqués aux couleurs de la porte. Les poignées et plaques sont en aluminium anodisé.

Modèle présenté :

Porte de service 2 Vantaux à ouverture intérieure
Panneaux Chêne Winchester Rainure fine
Avec une porte sectionnelle Isola coordonnée
Hublots réalisés par le client

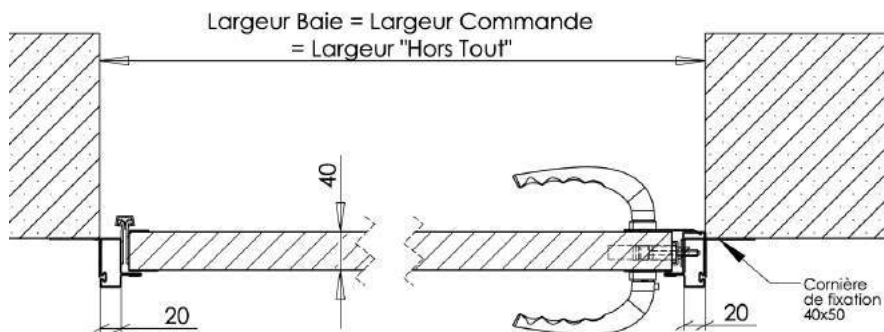


GARANTIE

10
ANS

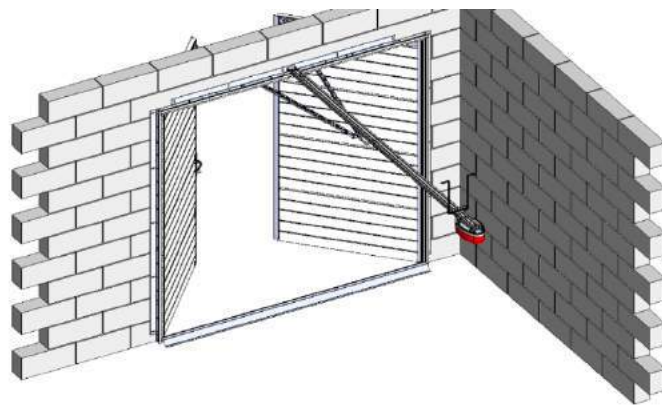
Pour plus d'information :
Rendez-vous dans votre magasin
Entrepôt du Bricolage
ou sur entrepot-du-bricolage.fr

Côté isolation, tous les modèles de cette gamme sont équipés d'un tablier en **panneaux de 40mm** qui est encadré par nos **joints bi-matière à lèvres souple** afin de limiter les ponts thermiques.







Côté technique, les huisseries sont des tubes **acier thermolaqués de 50x20** couplés à des **cornières de 40x50** pour permettant une **pose en applique ou en tunnel**.

Pour la motorisation, seule la **porte 2 vantaux** peut se voir équipée d'un moteur One 600 avec un mécanisme à **bras réglables** offrant une **ouverture vers l'extérieur**.



Dimensions Largeur x Hauteur		
1 Vantail	2 Vantaux	3 Vantaux
Largeur : de 800 à 1250mm Hauteur : de 1700 à 2250mm	Largeur : de 1000 à 2500mm Hauteur : de 1700 à 2250mm	Largeur : de 2000 à 2500mm Hauteur : de 1700 à 2250mm

-  Conception et production française dans nos ateliers à Delle (90100).
-  Documentations techniques et notices de pose sur notre site internet.
-  Garantie 10 ans
-  Pièces détachées disponibles au moins 10 ans sur notre site internet axone-spadone.fr



Pour plus d'information :
Rendez-vous dans votre magasin
Entrepôt du Bricolage
ou sur entrepot-du-bricolage.fr